Korte handleiding tot inloggen in de website en de LedenAdministratie van de Federatie Clubs van Past Rotarians in Nederland.

1. Structuur van de website

1. Er bestaat een open deel, voor ieder lid maar ook iedere bezoeker, en zonder inloggen toegankelijk. https://www.pastrotarians.nl is het webadres van de Federatie website.

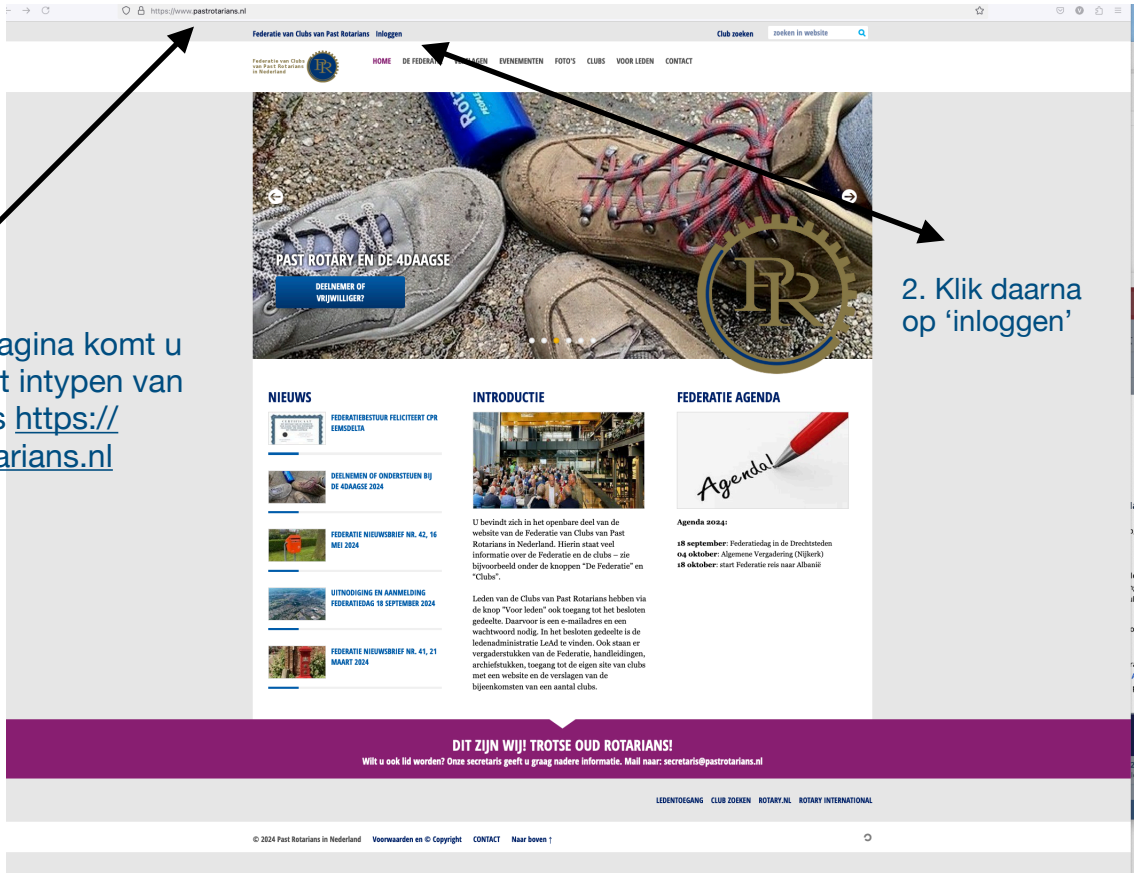

1. Op deze pagina komt u terecht na het intypen van het webadres https://www.pastrotarians.nl

2. Klik daarna op 'inloggen'

2. Daarnaast is er, op die website, een besloten deel met vertrouwelijke informatie waarvoor men moet inloggen. Inloggen kan door het invoeren van het e-mail adres en het eerder toegekende wachtwoord.

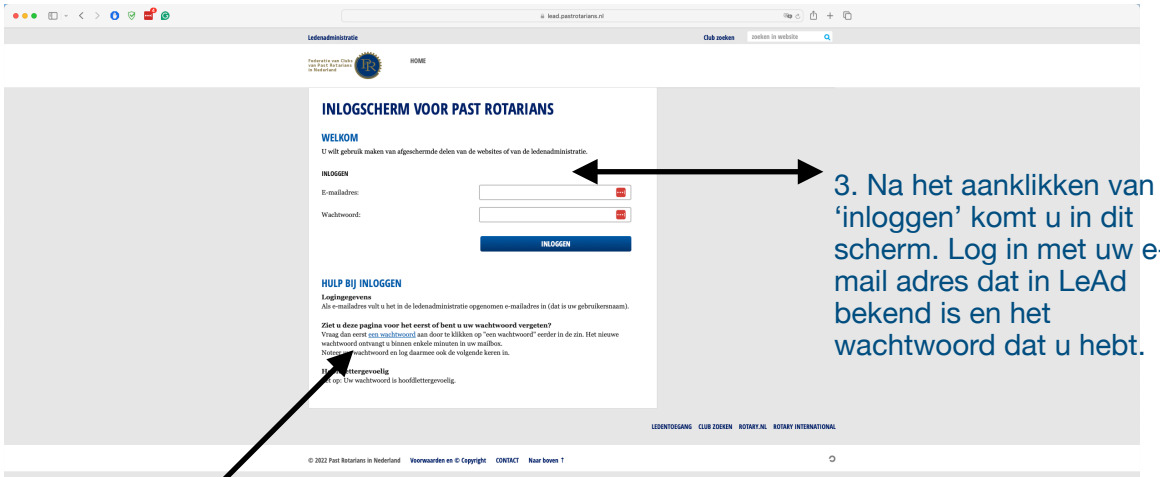

3. Na het aanklikken van ‘inloggen’ komt u in dit scherm. Log in met uw e-mail adres dat in LeAd bekend is en het wachtwoord dat u hebt.

4. Mocht u het wachtwoord vergeten zijn, klik dan op de blauwe tekst en vraag een nieuw wachtwoord aan. Daar wordt verzonden aan het e-mail adres dat in LeAd bekend is. Mocht u vergeten zijn welk e-mail adres er in de Lead staat, of hebt u een nieuw e-mail adres: vraag uw club-secretaris of club-officer dat (opnieuw) in te voeren. De landelijk Federatie secretaris kan u ook helpen: secretaris@pastrotarians.nl

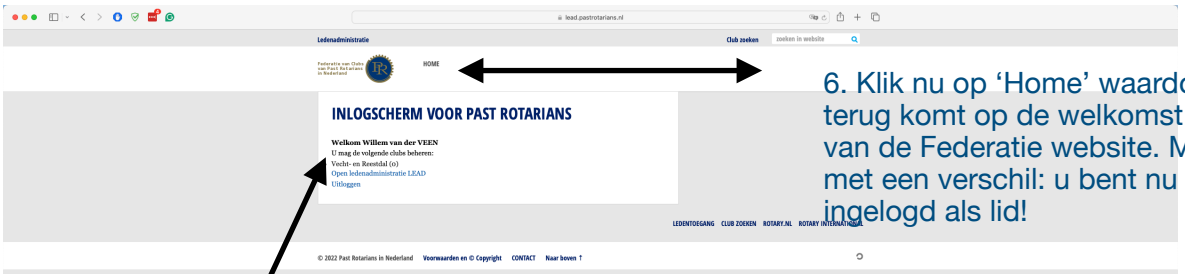

6. Klik nu op ‘Home’ waardoor u terug komt op de welkomst pagina van de Federatie website. Maar met een verschil: u bent nu ingelogd als lid!

5. Na het ‘inloggen’ komt u in dit scherm. U ziet hier uw naam staan. U kunt hier bij LeAd inloggen. Controleer gelijk uw gegevens eens!

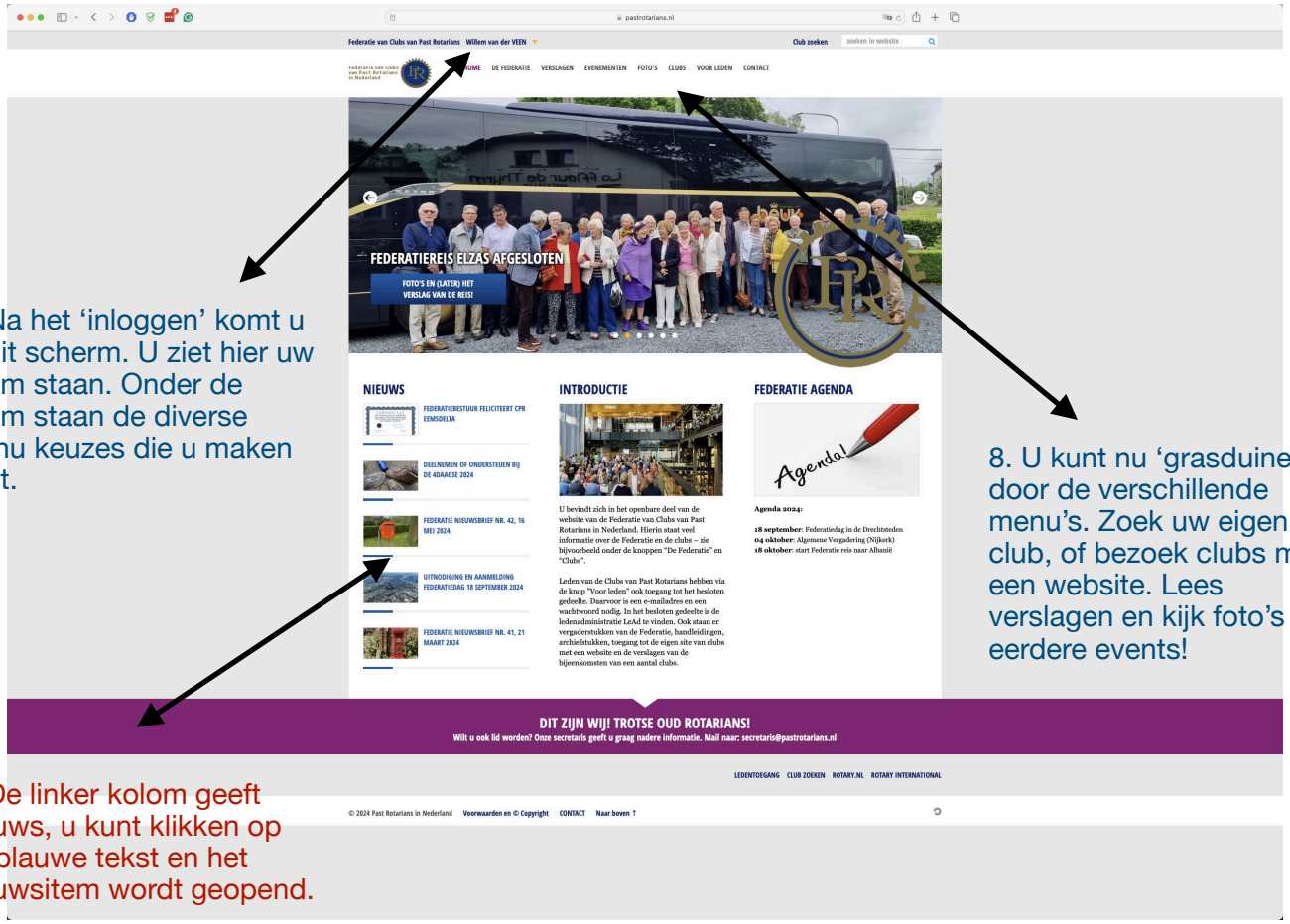

6. Na het 'inloggen' komt u in dit scherm. U ziet hier uw naam staan. Onder de naam staan de diverse menu keuzes die u maken kunt.

8. U kunt nu 'grasduinen' door de verschillende menu's. Zoek uw eigen club, of bezoek clubs met een website. Lees verslagen en kijk foto's van eerdere events!

7. De linker kolom geeft nieuws, u kunt klikken op de blauwe tekst en het nieuwsitem wordt geopend.

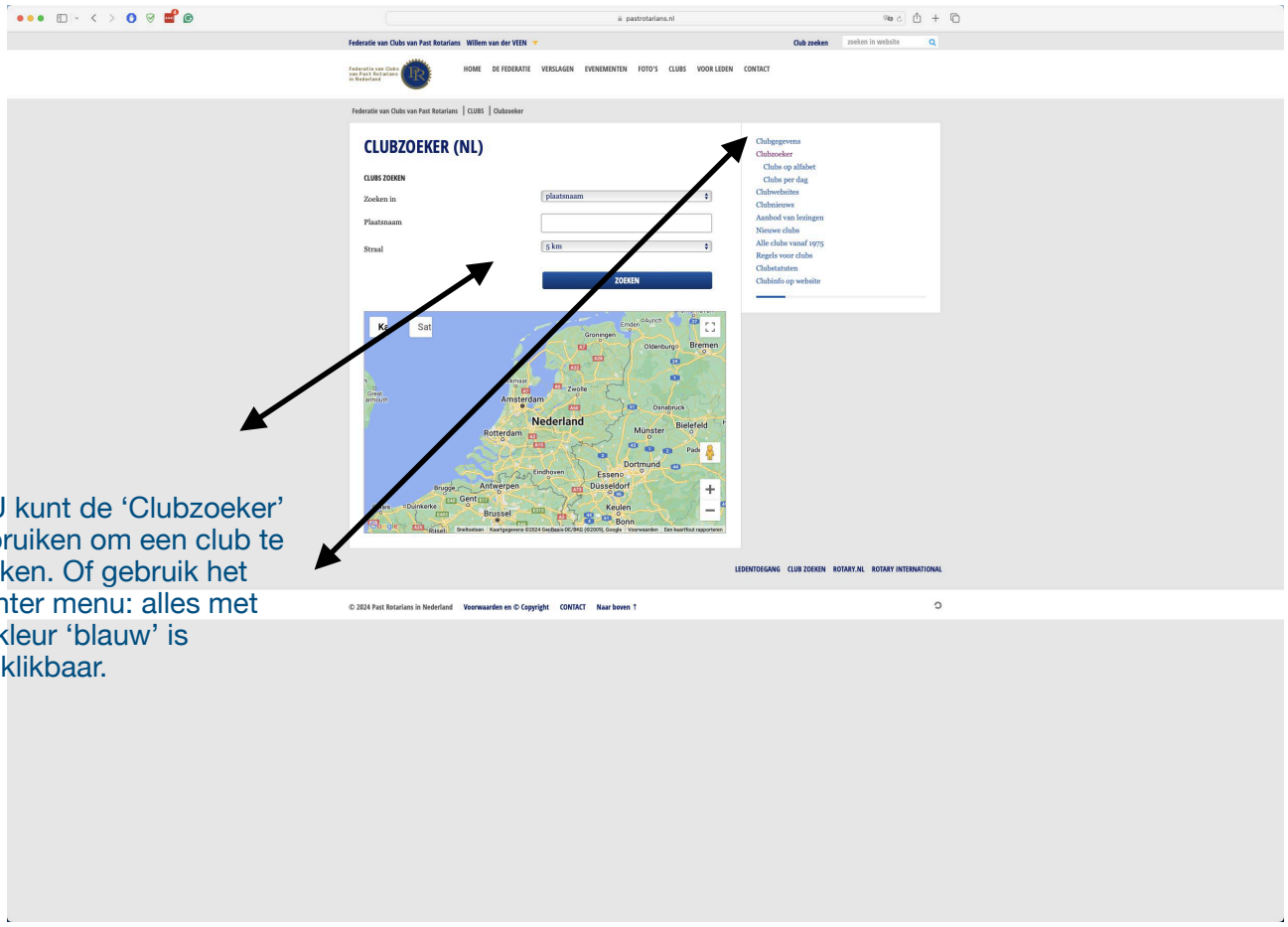

9. U kunt de 'Clubzoeker' gebruiken om een club te zoeken. Of gebruik het rechter menu: alles met de kleur 'blauw' is aanklikbaar.

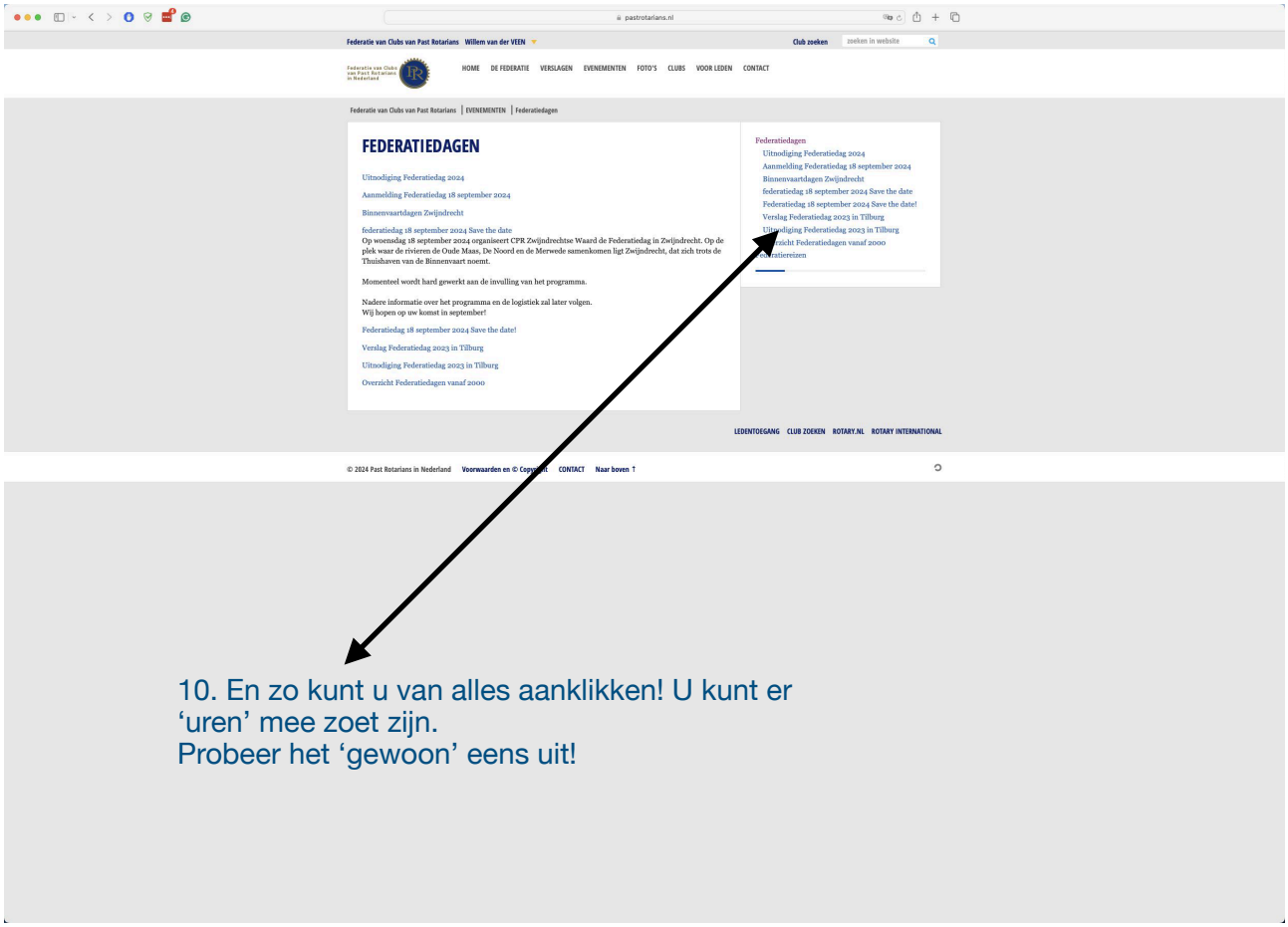

10. En zo kunt u van alles aanklikken! U kunt er ‘uren’ mee zoet zijn.
Probeer het ‘gewoon’ eens uit!

2. Even iets over de LeAd

Er is de LedenAdministratie (LeAd) waarvoor men ook moet inloggen: Dat kan op verschillende manieren, zie ook eerder in deze korte handleiding.

- Via de knop "Inloggen" (links boven).
- Via de knop "LEDENTOEGANG" onderaan iedere pagina van de website.
- **Via de knop "Voor leden" gevolgd door "LEAD starten".**
- Via "Voor leden" en daar verder via "LEDENTOEGANG".

11. We werken hard aan een vernieuwing van de website. Duidelijker en beter geschikt voor het gebruik op een tablet of een smartphone. Een ook van de LeAd. Nu opent LeAd zich ‘te pas en te onpas’, belangrijk maar niet het doel van het hebben van een website. **Die moet informatief zijn, en, in de toekomst, communicatief!!**

Ben je bestuurslid van een CPR en heb je schrijfrechten:
Je kunt nu zelf eenvoudig de bestuursleden selecteren c.q. muteren. Volg de onderstaande werkwijze:

1. Log in bij Lead
2. Klik in de linker kolom op je clubnaam, die naam kleurt donkerblauw
3. Klik met je muis (rechter muisknop of dubbelklik, (afhankelijk van je OS) op die naam, dan opent zich een menu met bovenaan ‘beheer’ met een pijltje
4. Als je daarop klikt opent zich een menu met bovenaan ‘functionarissen'
5. Daarop klikken en dan opent zich een venster met de huidige bestuursleden (bij je eigen club ben jij nu het enige bestuurslid)
6. Links boven in dat venster zie je nu een groen + teken
7. Als je daarop klikt opent zich een zoek venster, zoek het betreffende clublid, selecteer dat lid en zoek de bijbehorende functie daarbij

NOTA BENE: Weet dat voor 1 juLi van elk jaar het nieuwe bestuur (ook al blijft dat ongewijzigd) in de LeAd ingevoerd moet worden.
Mochten er nog problemen of moeilijkheden voorkomen; mail webmaster@pastrotarians.nl